



KEMENTERIAN KETENAGAKERJAAN

# PROGRAM KARTU PRAKERJA





# Ringkasan Perpres Program Kartu Prakerja

Perpres telah ditandatangani oleh Presiden tanggal 26 Februari 2020 (Perpres Nomor 36 Tahun 2020 tentang Pengembangan Kompetensi Kerja Melalui Program Kartu Prakerja) dengan pokok-pokok pengaturan :



- Tujuan Program
- Penerima Manfaat
- Manfaat yang diterima
- Lembaga Pelatihan
- Mekanisme Pendaftaran
- Penyaluran Dana
- Pembentukan Komite Cipta Lapangan Kerja
- Pembentukan Tim Pelaksana dan Manajemen Pelaksana (PMO) Hak Keuangan dan Fasilitas untuk Manajemen Pelaksana
- Pendanaan Program
- Peran Pemerintah Daerah
- Pengendalian dan Pelaporan
- Dukungan Kementerian/Lembaga dan Pemerintah Daerah





## Definisi

“**Program Kartu Prakerja** adalah program pengembangan kompetensi kerja yang ditujukan untuk pencari kerja, pekerja/buruh yang terkena pemutusan hubungan kerja, dan/atau pekerja/buruh yang membutuhkan peningkatan kompetensi”

## Syarat Penerima

- 1 **Warga Negara Indonesia**
- 2 **Berusia paling rendah 18 tahun**
- 3 **Tidak sedang mengikuti pendidikan formal**

## Manfaat

- 1 **Pelatihan**
- 2 **Insentif**



Lembaga pelatihan **wajib memberikan sertifikat pelatihan** kepada penerima yang telah menyelesaikan pelatihan

## Penyelenggara Pelatihan

- 1 **Lembaga Pelatihan yang dimiliki:**
  - Swasta
  - Badan Usaha Milik Negara
  - Badan Usaha Milik Daerah
  - Pemerintah

## Kuota Program

- 1 **2.000.000 Penerima, dengan pembagian:**
  - **1.500.000** untuk Lembaga pelatihan swasta, BUMN, dan BUMD
  - **500.000** untuk Lembaga Pelatihan Pemerintah dan binaannya (swasta, industri, pemerintah)

# IMPLEMENTASI KARTU PRAKERJA *Akses Digital dan Reguler*



Dikelola Manajemen Pelaksanaan



Target 2 Juta Peserta



Pendaftaran dan Seleksi melalui Website Resmi Kartu Prakerja



## AKSES DIGITAL



1,5 Juta Peserta

### Pelatihan

Peserta memilih jenis pelatihan dan lembaga pelatihan melalui **platform digital swasta** (GoJek, Tokopedia, Jobstreet dll).



Pelatihan Online (e-learning)  
dan Offline (tatap muka)

+ **Insentif**



## AKSES REGULER



500 Ribu Peserta

### Pelatihan

Peserta memilih jenis pelatihan dan lembaga pelatihan melalui **platform digital pemerintah** (SISNAKER) melalui fasilitasi pemerintah dan pendamping (*offline*) untuk membantu peserta mendaftar *online secara kolektif*.

Pelatihan Online (e-learning)  
dan Offline (tatap muka)

+ **Insentif**

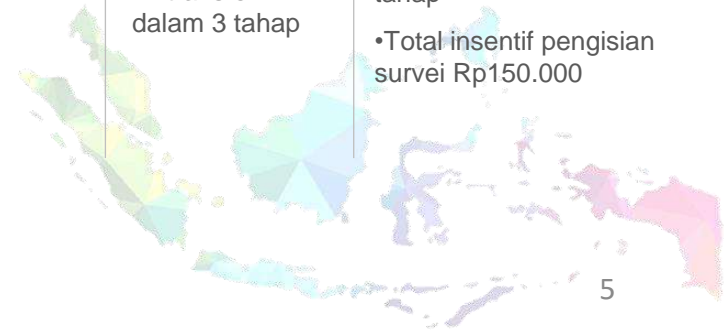




# Bisnis Proses Program Kartu Prakerja Akses Digital



Sumber: Kementerian Koordinator Bidang Perekonomian





# Bisnis Proses Program Kartu Prakerja Akses Reguler

1

2

3

4

5

6

7

## Website Kartu Pra Kerja

### Daftar

di Dinas Tenaga Kerja atau LPK yang ditunjuk

### A. Input Data

Petugas Pengantar Kerja/Antar Kerja di Disnaker membantu mendaftarkan melalui *website* secara kolektif

### B. Seleksi online

- Kemampuan dasar
- Motivasi

**Pendampingan: BLK, Disnaker, Industri Guru BP, Lembaga Pelatihan, dll** (website: [prakerjaindonesia.com](http://prakerjaindonesia.com))

## Platform Digital (Sisnaker)

### Pilih Pelatihan

- Memilih pelatihan yang disyaratkan Industri
- Bayar dengan saldo Kartu Pra Kerja **maksimal Rp5.000.000 (\*belum diputuskan)**

### Mengikuti pelatihan

- Online* maupun *offline*
- Dapat sertifikat pelatihan

### Beri ulasan & rating terhadap Lembaga Pelatihan

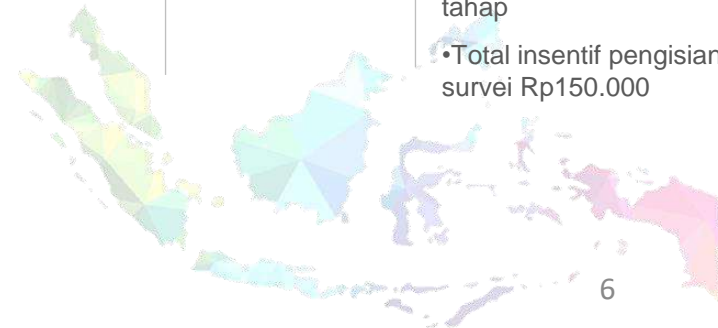
## Website Kartu Prakerja

### Mendapatkan Insentif

- Dapat Rp500 ribu di *wallet*
- Ditransfer dalam 3 tahap

### Survei kebermanfaatan

- Untuk feedback efektivitas program, kesesuaian pelatihan dan penempatan kerja, dll
- Ditanyakan dalam 3 tahap
- Total insentif pengisian survei Rp150.000



# ALUR PENDAFTARAN KARTU PRA KERJA

**Pekerja Ter-  
PHK dan  
Dirumahkan**

**Mendaftar  
ke disnaker**

**Seleksi oleh  
PMO**

**Jika lolos  
mendapat  
notif via  
sms/email**

**Pencaker  
Umum**

**Mendaftar  
mandiri di  
prakerja.go.  
id/ kolektif**

**Seleksi oleh  
PMO**

**Jika lolos  
mendapat  
notif via  
sms/email**

**AKTIVASI  
KARTU PRA  
KERJA DI  
PRAKERJA.  
GO.ID**

**Memilih Lembaga  
Pelatihan dengan  
Mendaftar melalui  
Platform digital:**

- 1. Kemnaker**
- 2. Tokopedia**
- 3. Skill Academy**
- 4. Bukalapak**
- 5. Pintaria**
- 6. Maubelajarapa**
- 7. Sekolahmu**
- 8. Pijar**



# **MEKANISME PENDAFTARAN SISNAKER UNTUK PROGRAM KARTU PRAKERJA**







Pendaftaran akun *kemnaker.go.id*

Pendaftaran layanan  
*kelembagaan.kemnaker.go.id*

Pendaftaran layanan  
*pelatihan.kemnaker.go.id*



**PENDAFTARAN AKUN**  
**[kemnaker.go.id](http://kemnaker.go.id)**





## TATA CARA DAFTAR AKUN SISNAKER

1. <http://kemnaker.go.id>
2. Login menggunakan email / NIK  
(Nomor Induk Kependudukan)
3. Klik **Daftar Sekarang** (belum memiliki akun)

**Masuk**

No. KTP / Alamat Email

ⓘ Nomor tidak seperti abjad atau format email Anda harus diisi

Password

ⓘ Password atau kata sandi harus diisi

Masuk Sekarang

Lupa Password?

Tidak memiliki akun? **Daftar Sekarang**



## Pendaftaran Akun

### 1 BIODATA

Nomor Induk Kependudukan (No. KTP)

ⓘ Nomor induk kependudukan harus diisi dan benar

Nama Bapak atau Ibu Kandung

ⓘ Nama bapak atau ibu kandung tidak boleh kosong

Demi alasan keamanan, maka Anda wajib mengisi nama bapak atau ibu kandung untuk memvalidasi kepemilikan KTP.



## TATA CARA DAFTAR AKUN SISNAKER

### 2 AKUN

Alamat Email

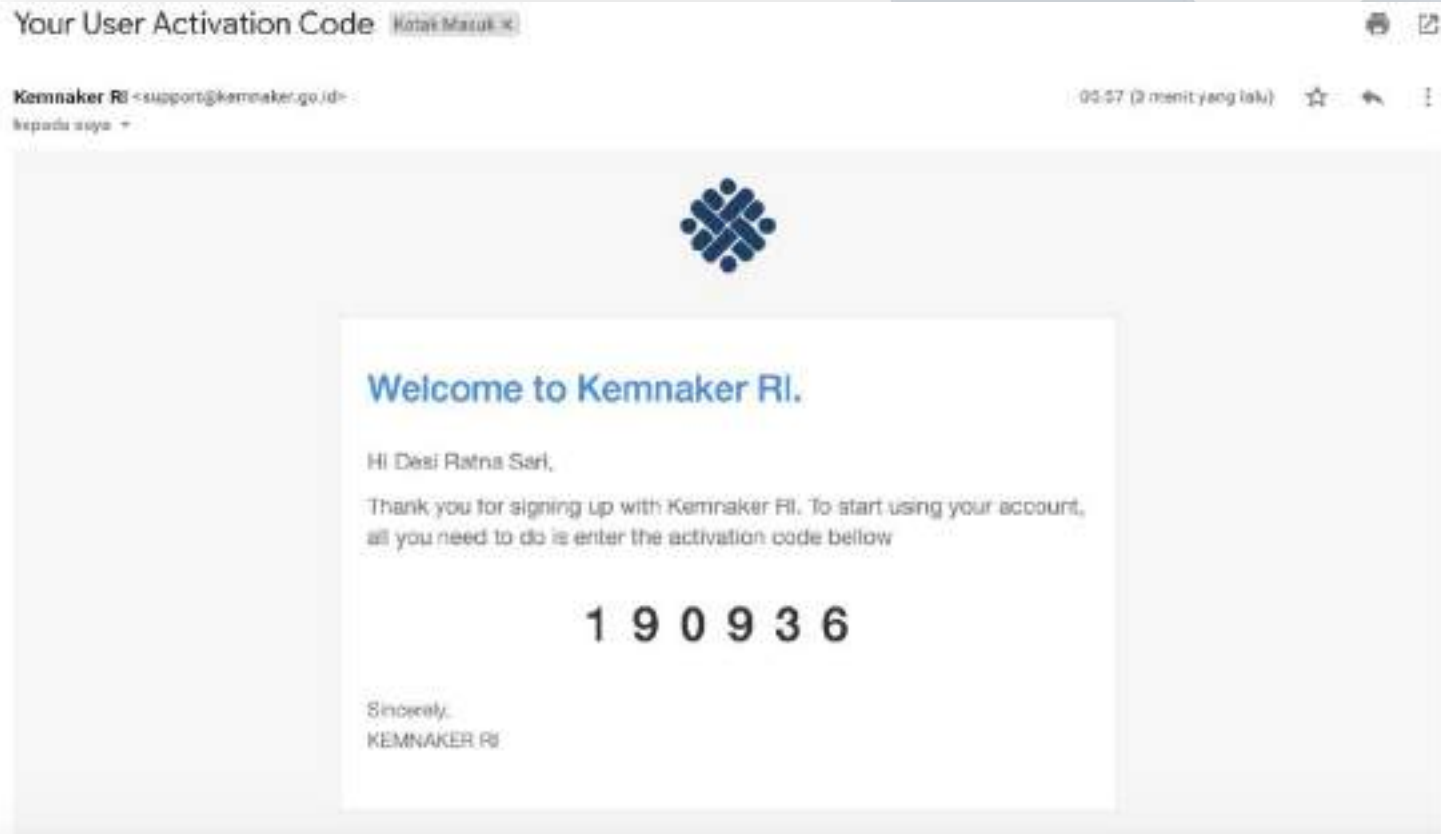
Nomor Handphone

Password

Daftar Sekarang



## TATA CARA DAFTAR AKUN SISNAKER





## TATA CARA DAFTAR AKUN SISANKER

**KEMKES RI**  
KEMENTERIAN KESEHATAN  
REPUBLIK INDONESIA

### Aktivasi Akun

Masukkan kode verifikasi yang dikirim ke email Anda.  
Mohon cek inbox atau spam pada email Anda.

1 9 0 9 3 6

**Aktivasi Sekarang**

[Kirim ulang kode verifikasi atau Ubah email Anda](#)

[Login dengan akun yang lain](#)



## TATA CARA DAFTAR AKUN SISNAKER

### Kelengkapan Profil

1 dari 7 langkah

#### Langkah 1

#### Foto Profil

Wajah pada profil foto harus jelas. Jika kamu sedang mencari pekerjaan atau pelatihan, foto yang jelas dapat menjadi nilai tambah.



Klik, untuk upload foto kamu.





## TATA CARA DAFTAR AKUN SISNAKER

### Kelengkapan Profil

← Kembali

2 dari 7 langkah

#### Langkah 2

#### Profil

Lengkapi profilmu dengan mengisi tentang kamu dan status perkawinan. Klik centang pada **Sedang mencari pekerjaan** jika kamu sedang mencari pekerjaan, kami dengan senang hati membantumu untuk menemukan pekerjaan sesuai dengan profil dan keahlianmu. Beri juga tombol centang pada **Sedang mencari pelatihan** jika kamu membutuhkan pelatihan.

#### Tentang Kamu

#### Status Perkawinan \*



## TATA CARA DAFTAR AKUN SISNAKER

Lokasi \*  Kode Pos \*

Alamat \*

Masukkan kontak kamu supaya para pemberi kerja lebih gampang untuk menghubungi kamu.

No. HP \*

Pilih cari  
pelatihan

Sedang mencari pekerjaan?

Beri tanda centang, jika kamu sedang mencari pekerjaan. Kami dengan senang hati akan mencarikanmu pekerjaan sesuai dengan profil kamu, dan akan menginformasikan langsung ke inbox email kamu.

Sedang mencari pelatihan?

Beri tanda centang, jika kamu sedang mencari pelatihan. Kami akan dengan senang hati akan menginformasikanmu, jika ada pelatihan yang cocok dengan kamu.

Freelancer

Beri tanda centang, jika kamu adalah seorang freelancer (pekerja lepas). Kami akan dengan senang hati akan menawarkan proyek - proyek dan mitra kami sesuai



## TATA CARA DAFTAR AKUN SISNAKER

### Kelengkapan Profil

← Kembali

3 dari 7 langkah

Lewati →

Langkah 3

#### Pengalaman Kerja

Tentukan pengalaman kerjamu. Layanan profil kelengkapan kerjamu digunakan sebagai informasi perusahaannya, dan jika kamu sedang bekerja informasi ini sangat berguna bagi perusahaan untuk...

Pekerjaan \*

Perusahaan \*

Tipe Pekerjaan \*

Lokasi \*

Lokasi \*

Dari \*

Tahun



Sampai \*

Tahun



Pekerjaan saat ini

Deskripsi



## TATA CARA DAFTAR AKUN SISNAKER

### Kelengkapan Profil

← Kembali

4 dari 7 langkah

Lewati →

Langkah 4

#### Pelatihan

Lengkapi pengalaman pelatihanmu sebagai nilai tambah dari portofolio kamu. Informasi ini sangat membantu jika kamu sedang mencari pekerjaan.

Lembaga Pelatihan \*



Program Pelatihan \*

Kejuruan

Sub Kejuruan

Lokasi \*



## TATA CARA DAFTAR AKUN SISNAKER

### Kelengkapan Profil

← Kembali

5 dari 7 langkah

Lewati →

Langkah 5

#### Pendidikan

Tambahkan informasi pendidikan terakhir yang sudah pernah ditempuh.

Sekolah \*

Bidang Studi

Tingkat \*

Nilai \*

Tahun Mulai \*

Tahun Selesai (atau perkiraan) \*



## TATA CARA DAFTAR AKUN SISNAKER

### Kelengkapan Profil

← Kembali

6 dari 7 langkah

Lewati →

Langkah 6

#### Sertifikasi

Tambahkan pengalaman sertifikasimu. Pengalaman sertifikasi merupakan nilai tambah yang sangat mendukung bagi portofolio kamu.

Program Sertifikasi \*

Lembaga Sertifikasi \*

Nilai

Tanggal Dikeluarkan \*

 Tahun 

Tanggal Berakhir\*

 Tahun



## TATA CARA DAFTAR AKUN SISNAKER

### Kelengkapan Profil

← Kembali

7 dari 7 langkah

#### Langkah 7

#### Keahlian

Tambahkan beberapa keahlianmu, sehingga kami dapat menawarkan pekerjaan sesuai dengan keahlianmu.

#### Cari Keahlian

#### Keahlian Ditambahkan

Simpan & Selesai



# PROBLEM DAN SOLUSI

## LAYANAN KELEMBAGAAN SISNAKER





## NIK sudah terdaftar

Pendaftaran Akun

1 BIODATA

Nomor KTP sudah terdaftar

Nomor Induk Kependudukan (No. KTP)

Nama Bapak atau Ibu Kandung

.....

Demi alasan keamanan, maka Anda wajib mengisi nama bapak atau ibu kandung untuk memvalidasi kepemilikan

NIK telah terdaftar di sisnaker, yang sering terjadi, kode konfirmasi diemail belum dimasukkan ke form konfirmasi sehingga akun belum aktif



## NIK tidak terdaftar atau Nama bapak/ibu kandung tidak benar

Pendaftaran Akun	Pendaftaran Akun
<p><b>1</b> BIODATA</p> <p>Nama bapak atau ibu kandung tidak benar.</p>	<p><b>1</b> BIODATA</p> <p>NIK tidak terdaftar di pencatatan sipil</p>
<p>Nomor Induk Kependudukan (No. KTP)</p> <p>31 74 09</p>	<p>Nomor Induk Kependudukan (No. KTP)</p> <p>31 74 09</p>
<p>Nama Bapak atau Ibu Kandung</p> <p>.....</p>	<p>Nama Bapak atau Ibu Kandung</p> <p>.....</p>
<p>Demi alasan keamanan, maka Anda wajib mengisi nama bapak atau ibu kandung untuk memvalidasi kepemilikan KTP.</p>	<p>Demi alasan keamanan, maka Anda wajib mengisi nama bapak atau ibu kandung untuk memvalidasi kepemilikan KTP.</p>

**Hubungi Call  
Center Dukcapil**

**Call :  
1500537**

**WA :  
08118005373**



## Kenapa registrasi akun menggunakan nama ibu kandung?

Pendaftaran Akun

1 BIODATA

Nomor Induk Kependudukan (No. KTP)

Nama Bapak atau Ibu Kandung

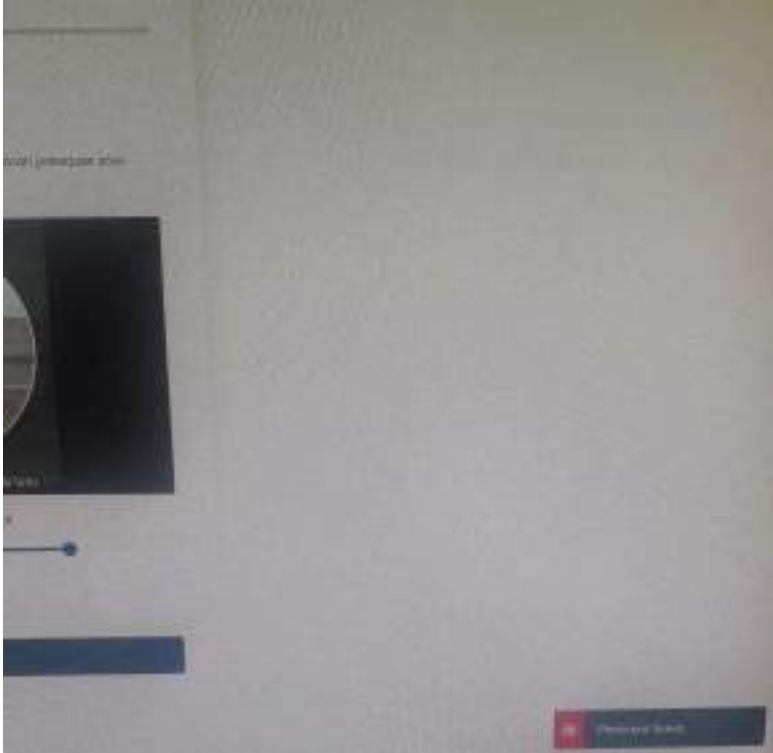
ⓘ Nama bapak atau ibu kandung tidak boleh kosong.

Demi alasan keamanan, maka Anda wajib mengisi nama bapak atau ibu kandung untuk memvalidasi kepemilikan KTP.

untuk verifikasi kebenaran pengguna data NIK sehingga NIK tidak disalah gunakan oleh pihak yang tidak berkepentingan



## Gagal upload foto profil



- Foto harus jelas
- Harus disertai dengan wajah karena layanan ini menggunakan face recognition



## Cara mengganti password

Masuk

No. KTP / Alamat Email

ⓘ Nomor tidak diperbolehkan atau dimulai dengan 0 atau 1000

Password

ⓘ Password harus lebih dari 8 karakter

Masuk Sekarang

Lupa Password

silahkan klik  
masuk

Lupa Password

Nomor Induk Kependudukan / Alamat Email

ⓘ Nomor tidak diperbolehkan atau alamat email Anda harus diisi

Lanjutkan

masukkan no NIK  
dan alamat email

Lupa Password

Kami telah mengirimkan kode verifikasi ke Email Anda. Mohon cek inbox atau spambox.

Password Baru

Kode Verifikasi

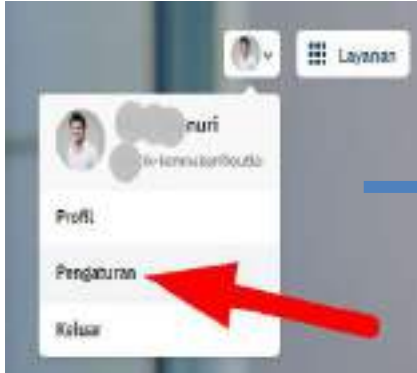
Reset Password

Kirim ulang kode verifikasi

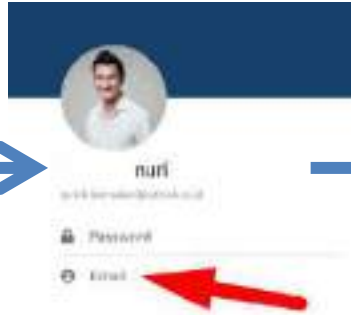
masukkan  
password baru dan  
kode verifikasi yang  
dikirim ke email



## Cara mengganti email



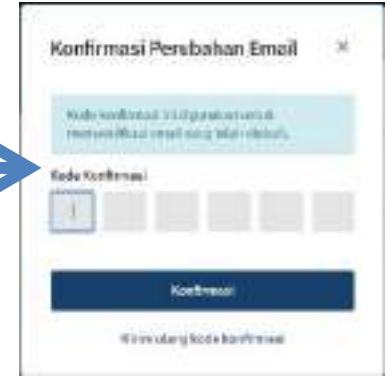
Klik icon profil dan pilih pengaturan



pilih email



Masukkan email baru



Masukkan kode konfirmasi dari email baru



**PENDAFTARAN LAYANAN**  
**[pelatihan.kemnaker.go.id](https://pelatihan.kemnaker.go.id)**





pelatihan.kemnaker.go.id

# PENGUNAAN LAYANAN OLEH :

**LEMBAGA PELATIHAN KERJA**



**PESERTA PELATIHAN**





## Pendaftaran peserta pelatihan

<https://pelatihan.kemnaker.go.id>



The screenshot shows the homepage of the training registration portal. At the top right, there are navigation buttons for 'Beranda', 'Daftar', 'Masuk', and 'Layanan'. The 'Daftar' button is highlighted with a red box and a red arrow. The main heading is 'Temukan Pelatihan Favoritmu'. Below it is a search bar with the placeholder text 'Apa yang ingin kamu pelajari?' and a dropdown menu for 'Pilih lokasi Anda'. At the bottom, there are three statistics: '351 pelatihan tersedia', '361 lembaga penyelenggara', and '9,462 peserta pelatihan'.

Logo of the Ministry of Manpower and Transmigration of the Republic of Indonesia

Beranda **Daftar** Masuk Layanan

# Temukan Pelatihan Favoritmu

Layanan pelatihan kami akan membantu Anda menemukan layanan yang tepat untuk Anda dan keluarga Anda. Kami juga menyediakan informasi dan pendaftaran pelatihan.

Apa yang ingin kamu pelajari? Pilih lokasi Anda

351 pelatihan tersedia 361 lembaga penyelenggara 9,462 peserta pelatihan



 KEMENTERIAN  
PENDIDIKAN  
KULTUR DAN AGAMA  
REPUBLIK INDONESIA

## Masuk

No. KTP / Alamat Email

(i) Nomor induk kependudukan atau alamat email Anda harus diisi

Password

(i) Password atau kata sandi harus diisi

Masuk Sekarang

Lupa Password?

Tidak memiliki akun? [Daftar Sekarang](#)

 KEMENTERIAN  
PENDIDIKAN  
KULTUR DAN AGAMA  
REPUBLIK INDONESIA

## Pendaftaran

 **Lembaga**  
Pendaftaran bagi lembaga penyelenggara pelatihan.  
Daftar sebagai lembaga

 **Peserta Pelatihan**  
Pendaftaran sebagai peserta pelatihan.  
Daftar sebagai peserta pelatihan

[Batal dan Keluar](#)



## Pendaftaran pelatihan yang diminati

The screenshot shows the homepage of a training portal. At the top left is the logo of the Ministry of Education, Culture, and Higher Education of the Republic of Indonesia. The header includes the word "Kajutan" and a user profile section with "Lembaga" and a dropdown menu. Navigation buttons for "Daftar Sebagai Instansi", "Portofolio", and "Layanan" are visible. The main heading is "Temukan Pelatihan Favoritmu" with a subtext: "Layanan pelatihan kemaker merupakan layanan yang mempertemukan antara penyelenggara pelatihan dan peserta pelatihan." A search bar is highlighted with a red box, containing the placeholder text "Apa yang ingin kamu pelajari?" and "Masukkan Lokasi" with a search icon. At the bottom, three statistics are displayed: "353 pelatihan tersedia", "362 lembaga penyelenggara", and "9,545 peserta pelatihan".

Kajutan

Lembaga

Daftar Sebagai Instansi

Portofolio

Layanan

# Temukan Pelatihan Favoritmu

Layanan pelatihan kemaker merupakan layanan yang mempertemukan antara penyelenggara pelatihan dan peserta pelatihan.

Apa yang ingin kamu pelajari? Masukkan Lokasi

353 pelatihan tersedia

362 lembaga penyelenggara

9,545 peserta pelatihan



## Temukan bidang kejuruan yang kamu sukai

SEMUA KEJURUAN

TEKNIK MANUFAKTUR

TEKNIK LAS

TEKNIK OTOMOTIF

TEKNIK LISTRIK

TEKNIK ELEKTRONIKA

REFRIGERASI



OFFICE TOOLS

Practical Office

12 penyelenggara pelatihan



INSTALASI PEMERANGKAI

Pemasangan Instalasi Listrik Bangun...

11 penyelenggara pelatihan



OFFICE TOOLS

Operator Komputer Tingkat Dasar (B...

10 penyelenggara pelatihan



PROCESSING

Pembuatan Roti Dan Kue

7 penyelenggara pelatihan



TEKNIK SEPEDA MOTOR

Servis Sepeda Motor Konvensional

6 penyelenggara pelatihan



LAS INDUSTRI

Juru Las Smaw 3G

8 penyelenggara pelatihan



Pada gambar tersebut terdapat kotak berwarna **merah** yang merupakan lembaga yang **sedang membuka pelatihan**.

Lembaga yang ditampilkan telah disaring **berdasarkan lokasi yang terdekat dengan anda**



### Operator Komputer Tingkat Dasar (Basic Office B)

#### Daftar (apa) Pilihan (sisa)

Daftar lembaga yang menawarkan pelatihan ini berdasarkan lokasi anda

- 1. Mengetikkan dan mencetak laporan keuangan
- 2. Mengetikkan dan mencetak laporan keuangan dan laporan laba rugi
- 3. Mengetikkan dan mencetak laporan keuangan dan laporan laba rugi dan laporan arus kas
- 4. Mengetikkan dan mencetak laporan keuangan dan laporan laba rugi dan laporan arus kas dan laporan neraca

#### Penyediaan Peserta

Instansi	Alamat	Telepon
PT. BINA SARANA INFORMATIKA	Jl. ...	...
PT. BINA SARANA INFORMATIKA	Jl. ...	...
PT. BINA SARANA INFORMATIKA	Jl. ...	...

#### Daftar (apa) Pilihan (sisa)

Daftar lembaga yang menawarkan pelatihan ini berdasarkan lokasi anda

#### Kompetensi (Pilihan)

10 jam pelatihan	Mengoperasikan Sistem Operasi
10 jam pelatihan	Mengoperasikan Perangkat Lunak Lembar Kerja (Spreadsheets) Tingkat Dasar
10 jam pelatihan	Mengoperasikan Perangkat Lunak Presentasi Tingkat Dasar
10 jam pelatihan	Mengoperasikan Perangkat Lunak Pengolah Kata Tingkat Dasar

Daftar (apa) Pilihan (sisa)

Daftar lembaga yang menawarkan pelatihan ini berdasarkan lokasi anda

10 jam pelatihan

PT. BINA SARANA INFORMATIKA

Jl. ...

...

10 jam pelatihan

PT. BINA SARANA INFORMATIKA

Jl. ...

...

10 jam pelatihan

PT. BINA SARANA INFORMATIKA

Jl. ...

...



Akan muncul *popup* detail pelaksanaan pelatihan seperti yang ditunjukkan pada gambar berikut

**PUSAT TIK (DUMMY)**  
Kabupaten Karanganyar, Jawa Tengah

### INSTALASI VSAT

Tanggal Pelatihan: 08 November 2019

DURASI PELATIHAN 120 JALAN	JENIS PELATIHAN Boarding	SEKALIGUS SERTIFIKASI TIDAK
KELAS MALAM TIDAK ADA	SUMBER DANA APBN	

DAFTAR ULANG: 08 November 2019 | MULAI PELATIHAN: 08 November 2019

WAKTU PELATIHAN: Senin, Selasa, Rabu

DOKUMEN	AKSI
Foto <b>WAJIB</b>	📎 Pilih File
KTP <b>WAJIB</b>	📎 Pilih File
Fotokopi RIB	📎 Pilih File
Idcard <b>WAJIB</b>	📎 Pilih File

Harga: **Gratis**

[Daftar Sekarang](#)

Kemudian unggah dokumen yang dipersyaratkan pada kolom dokumen. Nama dokumen yang ditandai “Wajib” **WAJIB** untuk anda unggah. Setelah dokumen yang dipersyaratkan dilengkapi, klik “Daftar sekarang”.



## PESERTA

Setelah pendaftaran berhasil maka pada lembaga yang anda pilih status akan berubah menjadi seperti berikut

Status Pendaftaran: Terdaftar



**PUSAT TIK (DUMMY)**

Kabupaten Karanganyar, Jawa Tengah

Tanggal Pelatihan

08 November 2019

Kuota

0/16 terpenuhi

Harga

**Gratis**



## Portofolio

Anda dapat melihat pelatihan yang telah anda daftar, riwayat pelatihan, status pelatihan dan riwayat penilaian anda pada laman portofolio dengan cara klik pada tombol “Portofolio” seperti yang ditunjukkan kotak merah pada gambar di bawah ini :







## PESERTA

Setelah di klik maka akan tampil halaman antarmuka portofolio seperti di bawah ini :

The screenshot displays the 'Portofolio' section of the portal. At the top, there is a navigation bar with the logo of the Indonesian Ministry of Manpower, the text 'KEMENTERIAN KETENAGAKERJAAN REPUBLIK INDONESIA', and a dropdown menu for 'Kejuruan'. To the right, there are buttons for 'Lembaga', 'Daftar Sebagai Institusi', 'Portofolio', and 'Layanan'. Below the navigation bar, the title 'Portofolio' is followed by the subtitle 'Berikut merupakan profil dan portofolio - portofolio pekerjaan kamu.' A search bar with the placeholder text 'Apa yang ingin kamu pelajari?' and a magnifying glass icon is present. Below the search bar, there are two tabs: 'Portfolio Saya' (highlighted with a red box and arrow labeled '1') and 'Penilaian'. A dropdown menu for 'Semua' is located to the right of the tabs. Below the tabs, there is a list of training courses. The first course is 'PUSAT TIK (DUMMY) INSTALASI VSAT' in 'Kabupaten Karanganyar', with a 'HARGA PELATIHAN' of 'GRATIS' and 'HARI PELATIHAN' of 'Senin, Selasa, Rabu'. A red box labeled '2' highlights the status 'MENUNGGU JAWABAN' in the course card.

yang ditunjukkan oleh kotak nomor 2 merupakan status konfirmasi dari pelatihan yang akan diikuti peserta. Akan terdapat empat status yakni :



## PESERTA



PUSAT TIK (DUMMY)

**INSTALASI VSAT**

Kabupaten Karanganyar

HARGA PELATIHAN

**GRATIS**

HARI PELATIHAN

Senin, Selasa, Rabu

MENUNGGU JAWABAN



PUSAT TIK (DUMMY)

**INSTALASI VSAT**

Kabupaten Karanganyar

HARGA PELATIHAN

**GRATIS**

HARI PELATIHAN

Senin, Selasa, Rabu

DITERIMA



PUSAT TIK (DUMMY)

**INSTALASI VSAT**

Kabupaten Karanganyar

HARGA PELATIHAN

**GRATIS**

HARI PELATIHAN

Senin, Selasa, Rabu

DICADANGKAN



## PESERTA



PUSAT TIK (DUMMY)

**INSTALASI VSAT**

Kabupaten Karanganyar

HARGA PELATIHAN

**GRATIS**

HARI PELATIHAN

Senin, Selasa, Rabu

**DITOLAK**



PUSAT TIK (DUMMY)

**INSTALASI VSAT**

Kabupaten Karanganyar

HARGA PELATIHAN

**GRATIS**

HARI PELATIHAN

Senin, Selasa, Rabu

**MENGUNDURKAN DIRI**



PUSAT TIK (DUMMY)

**INSTALASI VSAT**

Kabupaten Karanganyar

HARGA PELATIHAN

**GRATIS**


HARI PELATIHAN

Senin, Selasa, Rabu

**SELESAI**



Peserta juga dapat melihat detail riwayat pelatihannya dengan **klik pada nama pelatihan**

 **PUSAT TIK (DUMMY)**  
Kabupaten Karanganyar, Jawa Tengah

## INSTALASI VSAT

Tanggal Pelatihan: 09 November 2019

DURASI PELATIHAN	JENIS PELATIHAN	SEKALIGUS SERTIFIKASI
120 bulan	Boarding	YA
KELAS MALAM	SUMBER DANA	
TIDAK ADA	APBN	

---

DAFTAR ULANG	HARI PELATIHAN
05 November 2019	Senin, Selasa, Rabu

**Gratis**

[Unduh Tanda Pendaftaran](#) [Lihat Nilai](#)

Pada detail riwayat pelatihan terdapat dua tombol yaitu :

1. Unduh tanda pendaftaran, untuk mengunduh tanda pendaftaran anda
2. Lihat Nilai, melihat nilai anda jika pelatihan telah diselenggarakan

**TERIMA KASIH**